

Landkreis Friesland



3.6. Wangerland

Die Gemeinde Wangerland ist die flächenmäßig größte Gemeinde im Landkreis Friesland. Die ca. 9000 Einwohner verteilen sich auf insgesamt 176 Quadratkilometer.

Kom. Kindergarten „Alte Schule“, Hooksiel			
U3	Vormittag	Nachmittag	Ganztage
genehmigt	30	0	0
Vorjahr	15	0	0
Differenz	+15	-	-
3 bis 6	Vormittag	Nachmittag	Ganztage
genehmigt	68	0	0
Vorjahr	68	0	0
Differenz	-	-	-

Migration	ohne	mit	Quote
pro TEK	45	2	4,26%

Kom. Kiga „Mäusenest“, Hohenkirchen			
U3	Vormittag	Nachmittag	Ganztage
genehmigt	15	0	0
Vorjahr	0	0	0
Differenz	+15	-	-
3 bis 6	Vormittag	Nachmittag	Ganztage
genehmigt	50	0	0
Vorjahr	50	0	0
Differenz	-	-	-

Migration	ohne	mit	Quote
pro TEK	45	5	10,00%

Kom. Kindergarten „Pustebblume“, Tettens			
U3	Vormittag	Nachmittag	Ganztage
genehmigt	12	0	0
Vorjahr	15	0	0
Differenz	-3	-	-
3 bis 6	Vormittag	Nachmittag	Ganztage
genehmigt	18	0	18
Vorjahr	18	0	25
Differenz	-	-	-7

Migration	ohne	mit	Quote
pro TEK	48	0	0,00%

Kom. Kiga „Kiebitznest“, Horumersiel			
U3	Vormittag	Nachmittag	Ganztage
genehmigt	0	0	0
Vorjahr	0	0	0
Differenz	-	-	-
3 bis 6	Vormittag	Nachmittag	Ganztage
genehmigt	25	0	18
Vorjahr	25	0	18
Differenz	-	-	-

Migration	ohne	mit	Quote
pro TEK		0	0,00%

Kom. Kita „Wichtelhuus“, Waddewarden			
U3	Vormittag	Nachmittag	Ganztage
genehmigt	0	0	0
Vorjahr	0	0	0
Differenz	-	-	-
3 bis 6	Vormittag	Nachmittag	Ganztage
genehmigt	25	0	0
Vorjahr	25	0	0
Differenz	-	-	-

Migration	ohne	mit	Quote
pro TEK	17	0	0,00%

Landkreis Friesland

Gemeinde Wangerland

	2013/14	2014/15	2015/16	2016/17	2017/18	2018/19	2019/20	2020/21	2021/22	2022/23	2027/28	2032/33	2037/38
Kinder bis 3 Jahre													
<u>Altersübergreifende Gruppe</u>													
<u>Zwischensumme Altersüberg.Gr.</u>													
<u>Krippe</u>													
Kom. Kindergarten "Mäusenest"	15	15	15	15	15	15	15	15	15	15	15	15	15
IN Kom. Kindergarten "Alte Schule"	30	30	30	30	30	30	30	30	30	30	30	30	30
Kom. Kindergarten "Pustebume"	12	12	12	12	12	12	12	12	12	12	12	12	12
Zwischensumme Krippenplätze	57	57	57	57	57	57	57	57	57	57	57	57	57
Plätze 0 - 3 J. gesamt	57	57	57	57	57	57	57	57	57	57	57	57	57
<u>Bedarf</u>													
Kinder im Alter zw. 0 < 3 Jahren	178	178	180	181	183	187	190	194	198	202	208	187	157
ergibt eine Quote von	32%	32%	32%	31%	31%	30%	30%	29%	29%	28%	27%	30%	36%

	2013/14	2014/15	2015/16	2016/17	2017/18	2018/19	2019/20	2020/21	2021/22	2022/23	2027/28	2032/33	2037/38
Kinder 3 bis 6 Jahre													
<u>Altersstufenübergreifende Gruppe</u>													
<u>Zwischensumme Altersüberg.Gr.</u>													
<u>Kindergarten</u>													
IN Kom. Kindergarten "Alte Schule"	68	68	68	68	68	68	68	68	68	68	68	68	68
IN Kom. Kindergarten "Kiebitznest"	43	43	43	43	43	43	43	43	43	43	43	43	43
Kom. Kindergarten "Mäusenest"	50	50	50	50	50	50	50	50	50	50	50	50	50
Kom. Kindergarten "Pustebume"	36	36	36	36	36	36	36	36	36	36	36	36	36
Kom. Kindergarten "Wichelhus"	25	25	25	25	25	25	25	25	25	25	25	25	25
Zw-summe Kindergartenplätze	222	222	222	222	222	222	222	222	222	222	222	222	222
Plätze 3 - 6 J. gesamt	222	222	222	222	222	222	222	222	222	222	222	222	222
<u>Bedarf</u>													
Kinder im Alter zw. 3 < 6 Jahren	203	187	191	178	178	180	181	183	187	190	207	203	176
ergibt eine Quote von	109%	119%	116%	125%	125%	123%	123%	121%	119%	117%	107%	109%	126%

Landkreis Friesland



3.7. Wangerooge

Die Insel Wangerooge ist die östlichste der sieben bewohnten ostfriesischen Inseln und 7,94 Quadratkilometer groß. Wangerooge gehört als einzige der bewohnten ostfriesischen Inseln nicht zum historischen Territorium Ostfrieslands, sondern ist historisch Teil des friesischen Jeverlandes.

Ev. Kindergarten Wangerooge			
U3	Vormittag	Nachmittag	Ganztage
genehmigt	15	0	0
Vorjahr	12	0	0
Differenz	+3	-	-
3 bis 6	Vormittag	Nachmittag	Ganztage
genehmigt	25	0	0
Vorjahr	20	0	0
Differenz	+5	-	-

Migration	ohne	mit	Quote
pro TEK	24	4	14,29%

Gemäß BE vom 11.11.2013 wird die Vormittagsgruppe für 3-6-jährigen in eine Altersübergreifende Ganztagsgruppe umgewandelt.

Landkreis Friesland

Gemeinde Wangerooge

	2012/13	2013/14	2014/15	2015/16	2016/17	2017/18	2018/19	2019/20	2020/21	2021/22	2026/27	2031/32	2036/37
Kinder bis 3 Jahre													
Altersstufenübergreifende Gruppe													
Zwischensumme Altersüberg. Gr.													
<u>Krippe</u>													
Ev. Kindergarten	15	15	15	15	15	15	15	15	15	15	15	15	15
Zwischensumme Krippenplätze	15	15	15	15	15	15	15	15	15	15	15	15	15
Plätze 0 - 3 Jahre gesamt	15	15	15	15	15	15	15	15	15	15	15	15	15
<u>Bedarf</u>													
Kinder im Alter zw. 0 < 3 Jahren	23	27	26	25	24	24	24	24	24	24	24	21	18
Ergibt eine Quote von	65%	56%	58%	60%	63%	63%	63%	63%	63%	63%	63%	71%	83%

	2012/13	2013/14	2014/15	2015/16	2016/17	2017/18	2018/19	2019/20	2020/21	2021/22	2026/27	2031/32	2036/37
Kinder 3 bis 6 Jahre													
Altersstufenübergreifende Gruppe													
Zwischensumme Altersüberg. Gr.													
<u>Kindergarten</u>													
Ev. Kindergarten	25	25	25	25	25	25	25	25	25	25	25	25	25
Zw-summe Kindergartenplätze	25	25	25	25	25	25	25	25	25	25	25	25	25
Plätze 3 - 6 Jahre ges.	25	25	25	25	25	25	25	25	25	25	25	25	25
<u>Bedarf</u>													
Kinder im Alter zw. 3 < 6 Jahren	12	12	18	23	27	26	25	24	24	24	24	23	19
Ergibt eine Quote von	208%	208%	139%	109%	93%	96%	100%	104%	104%	104%	104%	109%	132%

Landkreis Friesland



3.8. Zetel

Die Gemeinde Zetel bildet zusammen mit der Gemeinde Bockhorn die friesische Wehde und hat ca. 11.500 Einwohner.

Kom. Kindergarten „Südenburg“			
U3	Vormittag	Nachmittag	Ganztag
genehmigt	15	0	0
Vorjahr	15	0	0
Differenz	-	-	-
3 bis 6	Vormittag	Nachmittag	Ganztag
genehmigt	10	10	0
Vorjahr	10	10	0
Differenz	-	-	-
aü	Vormittag	Nachmittag	Ganztag
genehmigt	25	18	0
Vorjahr	25	18	0
Differenz	-	-	-

Migration	ohne	mit	Quote
pro TEK	56	7	11,11%

Mit BE vom 30.05.2014 wird die Kindergarten-Gruppe am Nachmittag mit 17 Plätzen geführt.

Ev. Kindergarten „Regenbogenfisch“			
U3	Vormittag	Nachmittag	Ganztag
genehmigt	0	0	0
Vorjahr	0	0	0
Differenz	-	-	-
3 bis 6	Vormittag	Nachmittag	Ganztag
genehmigt	80	0	20
Vorjahr	80	0	20
Differenz	-	-	-
Aü	Vormittag	Nachmittag	Ganztag
genehmigt	0	50	0
Vorjahr	0	50	0
Differenz	-	-	-

Migration	ohne	mit	Quote
pro TEK	117	18	13,33%

Kom. Kita in der Grundschule Neuenburg			
U3	Vormittag	Nachmittag	Ganztag
genehmigt	15	0	0
Vorjahr	15	0	0
Differenz	-	-	-
3 bis 6	Vormittag	Nachmittag	Ganztag
genehmigt	50	0	0
Vorjahr	50	0	0
Differenz	-	-	-
aü	Vormittag	Nachmittag	Ganztag
genehmigt	0	25	0
Vorjahr	0	25	0
Differenz	-	-	-

Migration	ohne	mit	Quote
pro TEK	67	0	0,00%

Kom. Kindergarten im Schloss Neuenburg			
U3	Vormittag	Nachmittag	Ganztag
genehmigt	0	0	0
Vorjahr	0	0	0
Differenz	-	-	-
3 bis 6	Vormittag	Nachmittag	Ganztag
genehmigt	51	0	0
Vorjahr	51	0	0
Differenz	-	-	-

Migration	ohne	mit	Quote
pro TEK	39	6	13,33%

Kindertagesstätte Emkenburg			
U3	Vormittag	Nachmittag	Ganztag
genehmigt	15	0	15
Vorjahr	0	0	0
Differenz	+15	-	+15
-3 bis 6	Vormittag	Nachmittag	Ganztag
genehmigt	0	0	0
Vorjahr	0	0	0
Differenz	-	-	-

Migration	ohne	mit	Quote
pro TEK	17	1	5,56%

Landkreis Friesland

Gemeinde Zetel

	2013/14	2014/15	2015/16	2016/17	2017/18	2018/19	2019/20	2020/21	2021/22	2022/23	2027/28	2032/33	2037/38
Kinder bis 3 Jahre													
Altersübergreifende Gruppe													
IN Kom. Kindergarten "Südenburg"	5	5	5	5	5	5	5	5	5	5	5	5	5
Zwischensumme Altersüberggr.Gr.	5	5	5	5	5	5	5	5	5	5	5	5	5
Krippe													
IN Kom. Kindergarten "Südenburg"	15	15	15	15	15	15	15	15	15	15	15	15	15
Kindertagesstätte Emkenburg	30	30	30	30	30	30	30	30	30	30	30	30	30
Kom. Kindergarten GS Neuenburg	15	15	15	15	15	15	15	15	15	15	15	15	15
Zwischensumme Krippenplätze	60	60	60	60	60	60	60	60	60	60	60	60	60
Plätze 0 - 3 Jahre gesamt	65	65	65	65	65	65	65	65	65	65	65	65	65
Bedarf													
Kinder im Alter zw. 0 < 3 Jahren	260	244	240	246	248	251	254	260	266	273	289	267	221
ergibt eine Quote von	25%	27%	27%	26%	26%	26%	26%	25%	24%	24%	22%	24%	29%

Landkreis Friesland

Gemeinde Zetel

Kinder 3 bis 6 Jahre	2013/14	2014/15	2015/16	2016/17	2017/18	2018/19	2019/20	2020/21	2021/22	2022/23	2027/28	2032/33	2037/38
Altersstufenübergreifende Gruppe													
Kom. Kindergarten "Südenburg"	38	38	38	38	38	38	38	38	38	38	38	38	38
Kom. Kindergarten in GS Neuenburg	13	13	13	13	13	13	13	13	13	13	13	13	13
Ev. Kindergarten "Regenbogenfisch"	30	30	30	30	30	30	30	30	30	30	30	30	30
Zwischensumme Altersüberg.Gr.	81	81	81	81	81	81	81	81	81	81	81	81	81
Kindergarten													
IN Kom. Kindergarten "Südenburg"	20	20	20	20	20	20	20	20	20	20	20	20	20
IN Kom. Kiga Schloß Neuenburg	51	51	51	51	51	51	51	51	51	51	51	51	51
Kom. Kindergarten in GS Neuenburg	50	50	50	50	50	50	50	50	50	50	50	50	50
Ev. Kindergarten "Regenbogenfisch"	100	100	100	100	100	100	100	100	100	100	100	100	100
Zw-summe Kindergartenplätze	221	221	221	221	221	221	221	221	221	221	221	221	221
Plätze 3 - 6 Jahre gesamt	302	302	302	302	302	302	302	302	302	302	302	302	302
Bedarf													
Kinder im Alter zw. 3 < 6 Jahren	312	314	286	260	244	240	246	248	251	254	282	284	249
ergibt eine Quote von	97%	96%	106%	116%	124%	126%	123%	122%	120%	119%	107%	106%	121%

Landkreis Friesland

4. Gesamtsituation Landkreis Friesland

4.1. Betreuungsquoten in Tageseinrichtungen

Diese Tabelle wertet die jeweiligen Altersgruppen im Bezug auf die erreichte Betreuungsquote aus. Die Spalte U3 schließt Kinder <1 Jahr mit ein. Diese haben jedoch keinen Rechtsanspruch auf einen Platz in einer Tageseinrichtung. Der tatsächliche Anteil an unter 1-jährigen in Einrichtungen liegt im einstelligen Bereich (siehe Grafik unter 4.4). Die rechte Spalte zeigt grün hinterlegt die Quote bezüglich des Rechtsanspruchs auf einen Krippenplatz für Kinder zwischen 1 bis <3 Jahren.

Bockhorn	U3	3 bis 6	Rechtsanspruch 1 bis 3
Kinder	137	148	101
Platzangebot	60	211	60
Quote	44%	143%	59%
Zetel	U3	3 bis 6	1 bis 3
Kinder	260	312	183
Platzangebot	65	302	65
Quote	25%	97%	36%
Schortens	U3	3 bis 6	1 bis 3
Kinder	440	456	290
Platzangebot	137	589	137
Quote	31%	129%	47%
Sande	U3	3 bis 6	1 bis 3
Kinder	184	208	128
Platzangebot	60	173	60
Quote	33%	83%	47%
Varel	U3	3 bis 6	1 bis 3
Kinder	494	550	319
Platzangebot	127	582	127
Quote	26%	106%	40%
Wangerland	U3	3 bis 6	1 bis 3
Kinder	178	203	118
Platzangebot	57	222	57
Quote	32%	109%	48%
Jever	U3	3 bis 6	1 bis 3
Kinder	273	276	189
Platzangebot	93	377	93
Quote	34%	137%	49%
Wangerooze	U3	3 bis 6	1 bis 3
Kinder	23	12	14
Platzangebot	15	25	15
Quote	65%	208%	107%
LK Friesland	U3	3 bis 6	1 bis 3
Kinder	1989	2165	1342
Platzangebot	614	2481	614
Quote	31%	115%	Gesamtquote LK Friesland 46%

inklusive möglichen Plätzen in altersübergreifenden Gruppen

4.2. Gesamtbetreuungsquote für den Landkreis Friesland

Insgesamt steht im Landkreis Friesland die Betreuung in einer Tageseinrichtung für Kinder oder in der Tagespflege zur Verfügung. Da für die Erfüllung des Rechtsanspruchs für Kinder zwischen 1 und <3 Jahren auch die Betreuung in der Kindertagespflege herangezogen werden kann soll an dieser Stelle die Zusammensetzung der Gesamtquote für den Landkreis Friesland erläutert werden. Dafür werden Werte aus dem Abschnitt der Kindertagespflege mit den Werten der Tageseinrichtungen für Kinder zusammengezogen.

In der Kindertagespflege standen **332 Plätze** zur Verfügung. Da auch Kinder anderer Altersgruppen in der Kindertagespflege betreut werden, wird der Prozentsatz der tatsächlich betreuten Kinder der Altersgruppe U3 für die Berechnung der Quote herangezogen. Der Anteil an unter Dreijährigen lag zum Stichtag 31.12.2013 bei 43%. Bei einer Gesamtplatzzahl von 332 Plätzen entspricht das einer Zahl von **142 möglichen Plätzen**.

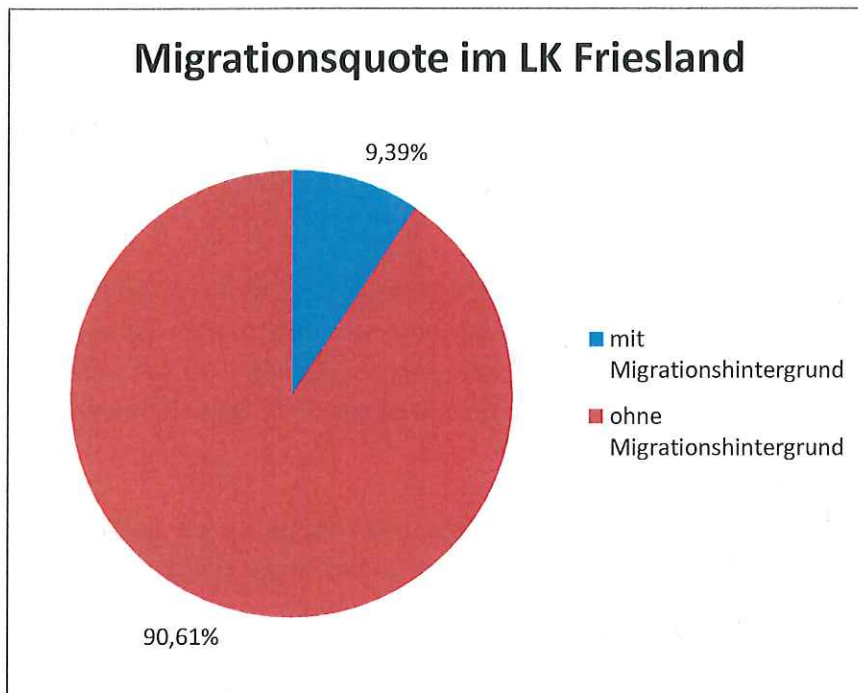
In Tageseinrichtungen für Kinder standen insgesamt **614 Plätze für U3** zur Verfügung. Insgesamt ergibt das ein Platzangebot in der Kindertagespflege und in Tageseinrichtungen für Kinder von **756 Plätzen** für Kinder U3.

In der Altersgruppe 1 bis <3 Jahren, die einen Rechtsanspruch auf einen Platz in einer Tageseinrichtung für Kinder haben, gab es zum Stichtag **1342 Kinder**. Der Anteil an unter 1-jährigen Kindern, die zum Stichtag 31.12.2013 in Tagespflege und zum Stichtag 30.11.2013 in Tageseinrichtungen betreut wurden, liegt im einstelligen Bereich und kann an dieser Stelle vernachlässigt werden.

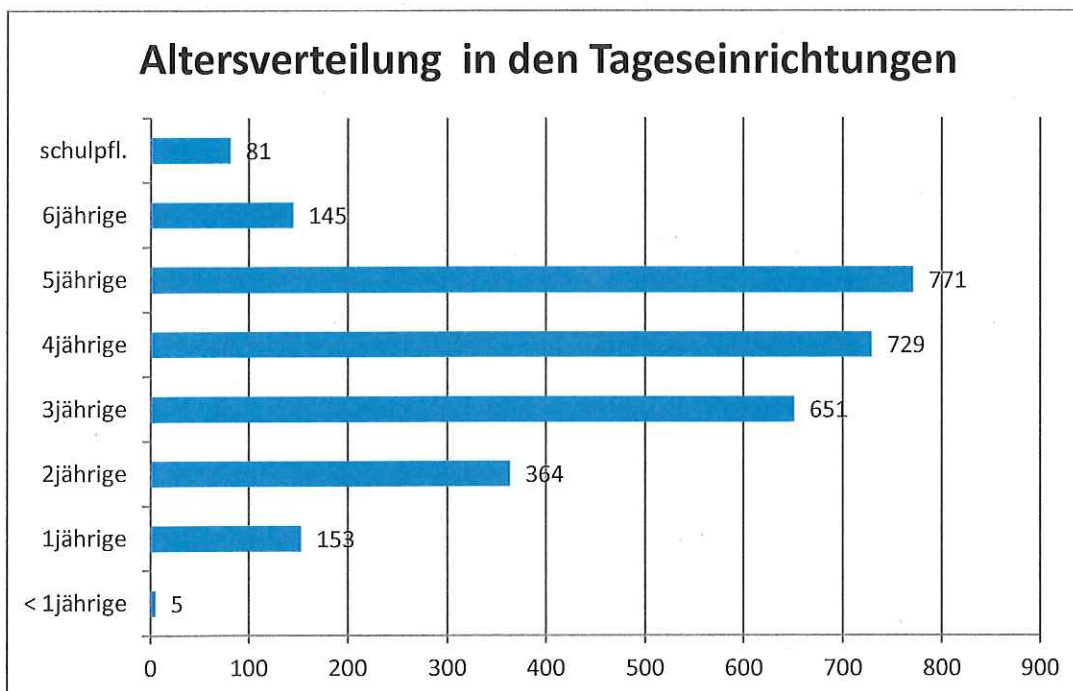
Insgesamt konnte bei 756 Plätzen und 1342 Kindern in dieser Altersgruppe eine Gesamtbetreuungsquote von 56% erreicht werden.

Landkreis Friesland

4.3. Migrationsquote im Landkreis Friesland

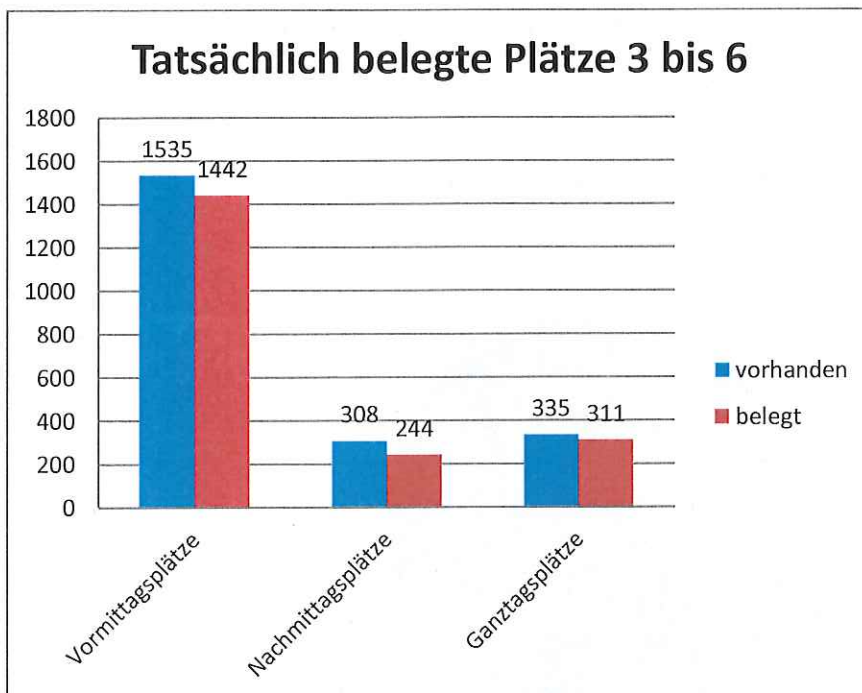
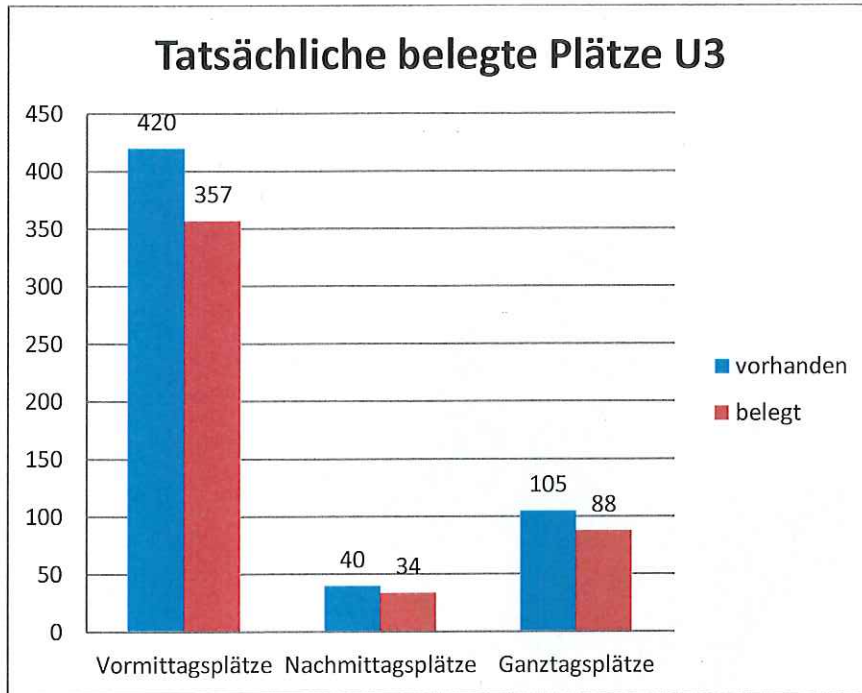


4.4. Altersverteilung in den Tageseinrichtungen Im Landkreis Friesland



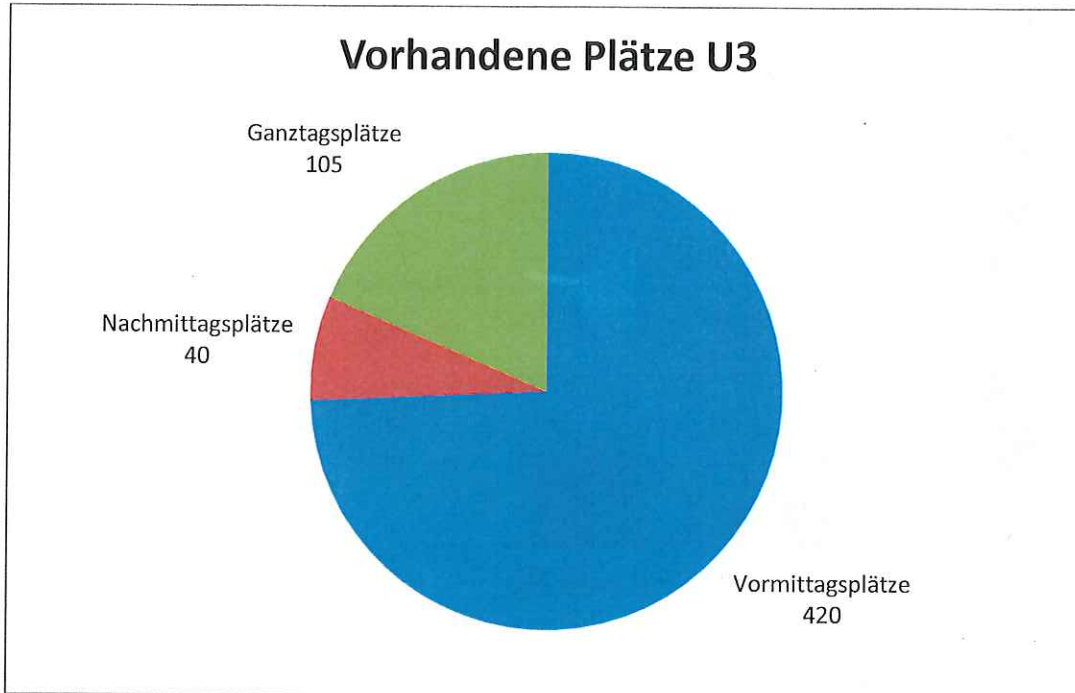


4.5. Belegungsstand im Krippen- und Kindergartenbereich

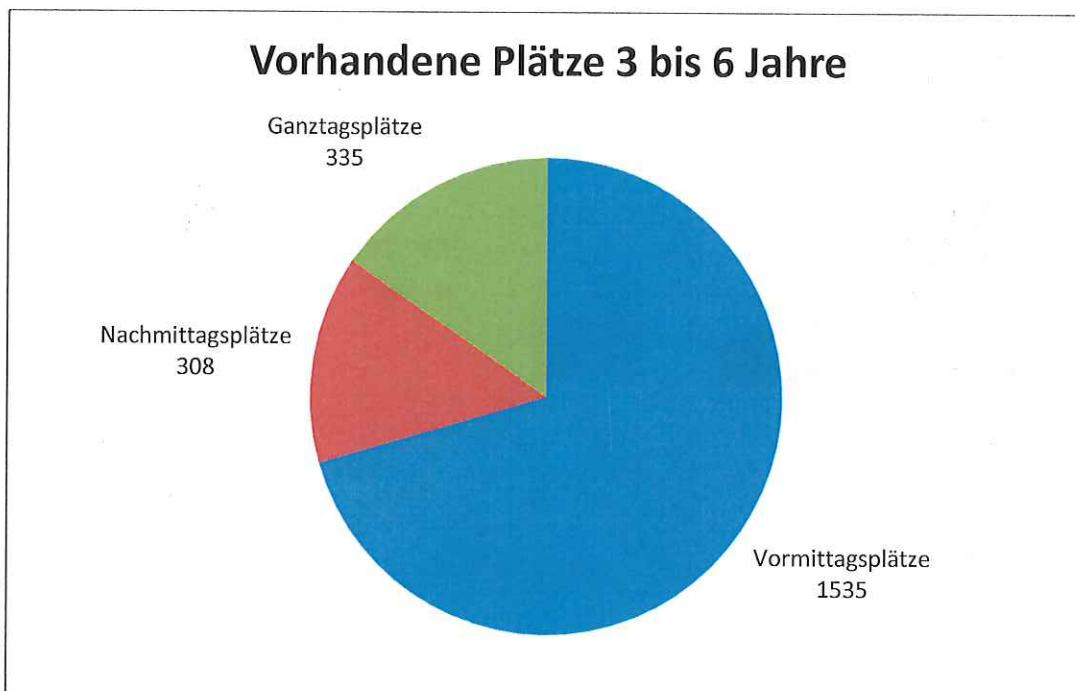


4.6. Platzangebot im Krippen- und Kindergartenbereich

Im Kindergartenjahr 2013/2014 stehen für die Altersgruppe U3 420 Vormittagsplätze zur Verfügung. Am Nachmittag sind es 40 Plätze, in Ganztagsgruppen werden 105 Plätze vorgehalten.



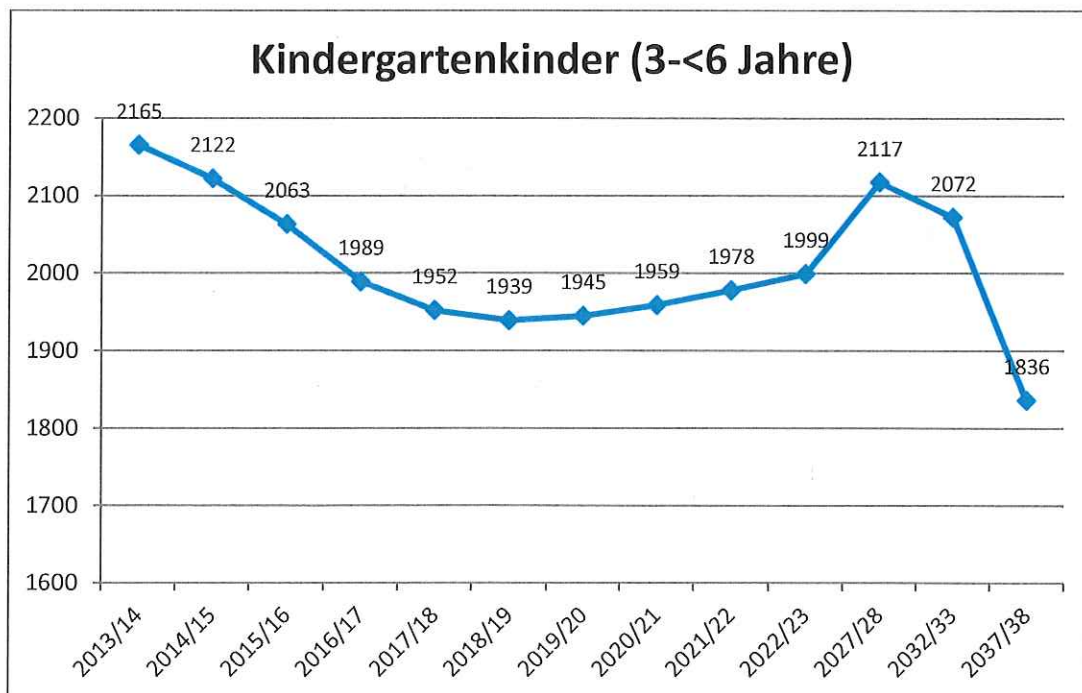
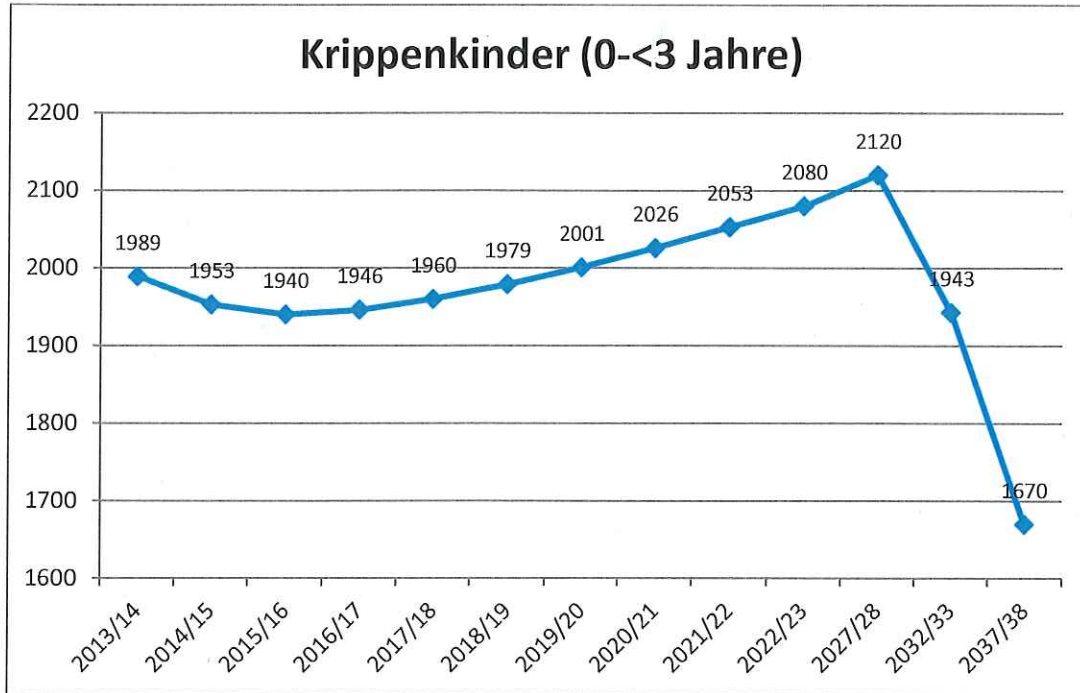
Für Kindergartenkinder werden 1535 Vormittagsplätze, 308 Nachmittagsplätze und 335 im Ganztagsbereich vorgehalten.



Landkreis Friesland

4.7. Entwicklung der Kinderzahlen

Basis für die Grafiken bilden die Hochrechnungen des Bevölkerungsmodells der Hildesheimer Planungsgruppe, Prof. Dr. Kolb auf Basis der Bevölkerungszahlen zum 31.12.2013.



Landkreis Friesland

5. Fazit/Planung

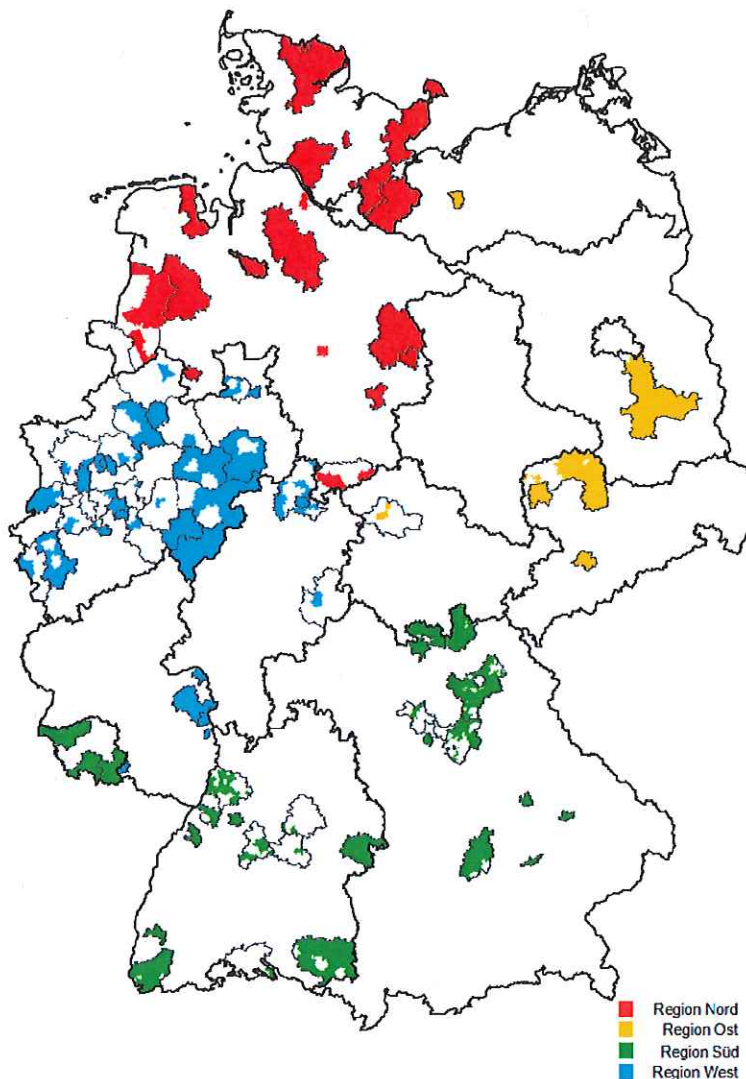
Ab August 2013 hat jedes Kind ab dem vollendeten ersten Lebensjahr einen Rechtsanspruch auf einen Betreuungsplatz in einer Kindertageseinrichtung oder bei einer Tagespflegeperson.

Vor diesem Hintergrund entfachen zahlreiche Diskussionen um die Rechtsfolgen nicht eingelöster Ansprüche. Auf dieser Grundlage hat sich der Landkreis Friesland an einem Forschungsprojekt beteiligt, das durch das BMFSFJ (Bundesministerium für Familie, Senioren, Frauen und Jugend) in Auftrag gegeben wurde. Das DJI (Deutsches Jugendinstitut) und die TU Dortmund (Technische Universität Dortmund) untersuchten als Forschungsverbund das Thema des regionalspezifischen Betreuungsbedarfes U3 und seinen Bedingungsfaktoren. Das Projekt startet Anfang 2012 und ermittelte Daten im Bezugszeitraum 2013.

In dem Projekt werden drei Forschungsfragen verfolgt: Erstens werden Erkenntnisse über die regionalspezifische Höhe und Varianz des Betreuungsbedarfs für unter Dreijährige auch auf Planungsbezirksebene gewonnen sowie deren Einflussfaktoren ermittelt. Die Ergebnisse werden in einem zweiten Schritt den Kommunen für die kurz- und mittelfristige Planung des U3-Ausbaus zur Verfügung gestellt, um unterschiedliche Nutzungsstrategien der Kommunen zu analysieren. Drittens wird untersucht, ob und in welcher Form derartige Bedarfserhebungen bzw. deren Befunde im Kontext einer datengestützten Planung von öffentlichen Betreuungsangeboten dauerhaft implementiert werden können.

Folgende Kommunen und Landkreise haben sich beteiligt:

Grafik 1



Landkreis Friesland

Das Erhebungsinstrument umfasst vier Themenblöcke: Zunächst wird die aktuelle Betreuungssituation abgefragt, im anschließenden Themenblock der aktuelle Betreuungswunsch der Eltern. Darauf folgen ein Abschnitt zum generellen Betreuungswunsch sowie ein Fragenkomplex zum Haushalt bzw. zur familiären Lebenssituation. Zuletzt werden kommunenspezifisch der Wohnort und der gewünschte Betreuungsort erfragt.

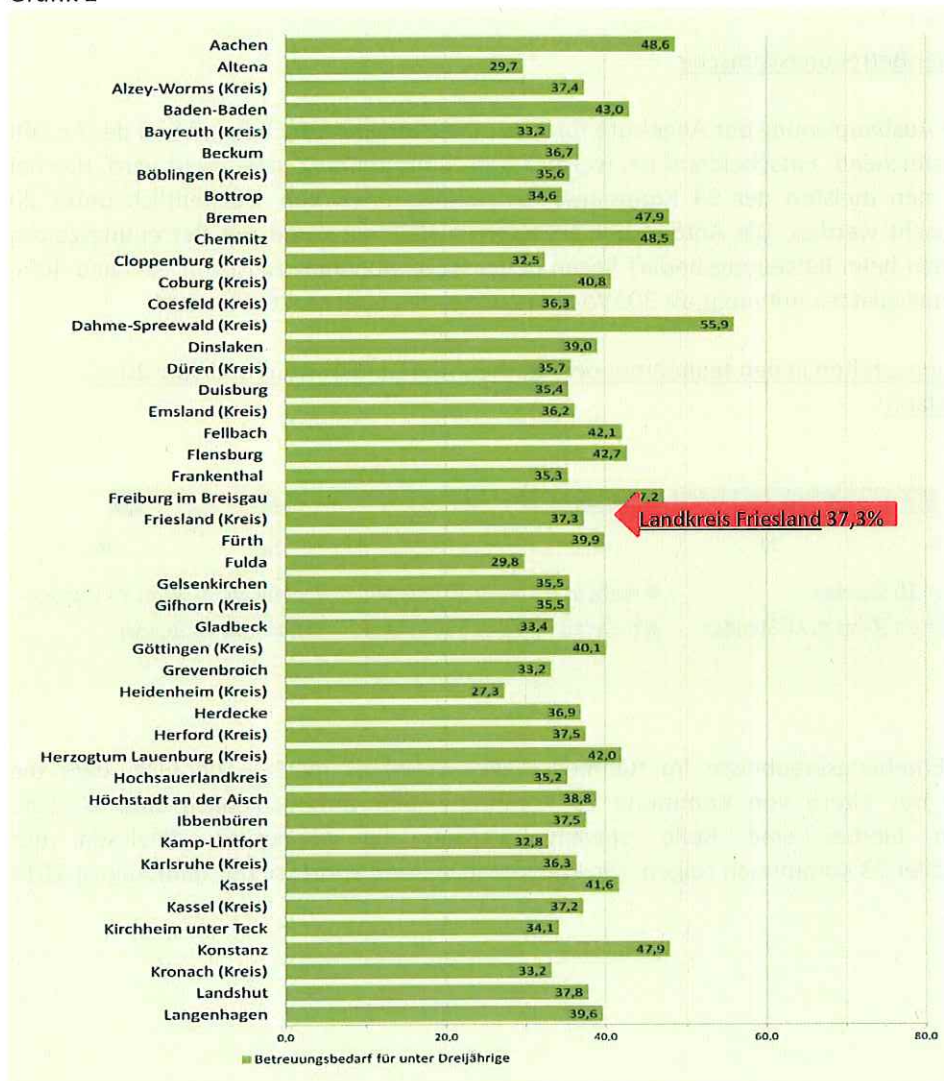
Die Rücklaufquote variierte zwischen 24,2% und 59,3% und entspricht damit im Mittel der durchschnittlichen Rücklaufquote in den beiden Vorläuferprojekten (41%).

Wird eine interkommunal vergleichende Perspektive eingenommen, so zeigen sich wie bereits in den vorangegangenen Projekten deutliche Unterschiede bei den Betreuungsbedarfen zwischen den Kommunen.

Während in Heidenheim (Süden) mit 27,3% die Bedarfsquote am niedrigsten ist, liegt die höchste Quote bei 58,2% in Schwerin (Osten). Der Betreuungsbedarf streut somit in den am Projekt beteiligten Kommunen mit bis zu 30,9 Prozentpunkten. Die Unterschiede in den Bedarfsquoten fallen dabei in den Landkreisen etwas geringer aus als in den Städten: Während sich die Differenz zwischen den Landkreisen auf höchstens 29,5 Prozentpunkte beläuft, beträgt der Unterschied zwischen den kreisangehörigen bzw. kreisfreien Städten maximal 30,1 Prozentpunkte.

Bedarfsquoten für unter Dreijährige in allen teilnehmenden Städten und Landkreisen (August 2013)

Grafik 2



Landkreis Friesland

Ein wichtiger Aspekt bei der Bewertung und Umsetzung des Betreuungsbedarfs ist die Tatsache, dass der Betreuungsbedarf zwischen den einzelnen Altersjahren sehr unterschiedlich ausfällt. Für unter Einjährige ergeben sich nur sehr geringe Betreuungsbedarfe zwischen 2% bis 13%. Bei den Einjährigen sind die Quoten schon deutlich höher und schwanken zwischen 27% und 74%. Die Betreuungsbedarfe für die Zweijährigen fallen mit Quoten zwischen 49% und 81% erwartungsgemäß am höchsten aus. In fast allen Städten und Landkreisen sind für die Zweijährigen Bedarfsquoten zu erwarten, die über 50% liegen.

Für den Landkreis Friesland stellt sich das wie folgt dar:

Bedarfsquoten nach Altersjahren für die unter Dreijährigen in allen teilnehmenden Städten und Landkreisen (August 2013)

Grafik 3

	Unter Einjährige (%)	Einjährige (%)	Zweijährige (%)	Unter Dreijährige gesamt (%)
Friesland (Kreis)	6,5	42,9	60,8	37,3

Zeitlicher Umfang der Betreuungswünsche

Für die kommunale Ausbauplanung der Angebote für unter Dreijährige ist die Information der Anzahl der Plätze nicht ausreichend. Entscheidend ist, welcher Betreuungsumfang gewünscht wird. Hierbei zeigt sich, dass in den meisten der 93 Kommunen Betreuungszeiten von wöchentlich unter 20 Stunden oft gewünscht werden. Die Anteile der erweiterten Halbtagsplätze mit Betreuungszeiten von bis zu 30 Stunden beim Betreuungsbedarf liegen in der Regel ebenfalls zwischen 30% und 40%. Der Bedarf an Ganztagsplätzen mit mehr als 30 Wochenstunden liegt bei ca. 20% bis 50%.

Gewünschte Betreuungszeiten in den teilnehmenden Städten und Landkreisen (Mai/Juni 2013)

hier: Landkreis Friesland

Grafik 4



Die kommunalen Erhebungsergebnisse im Rahmen dieses Projektes machen deutlich, dass die Betreuungsbedarfe der Eltern von Kommune zu Kommune sehr unterschiedlich sind. Welche Bedingungsfaktoren hierbei eine Rolle spielen, werden die genaueren Analysen der Elternbefragungen aller 93 Kommunen zeigen. Die Ergebnisse werden voraussichtlich im August 2014 veröffentlicht.

5.1. Das Betreuungsangebot im Landkreis Friesland

Im Landkreis Friesland standen im Vorjahr (2012) 476 Plätzen im Ganztagsbereich zur Verfügung. Bei einer Zahl von 440 im Kindergartenjahr 2013/2014 bedeutet das einen Rückgang von 7,57%. Bezugnehmend auf die Grafik 4 zeigen die Erhebungsergebnisse im Krippenbereich für den Landkreis Friesland einen Betreuungsbedarf von mehr als 10 – 20 Std und mehr als 20 – 30 Std. Das heißt, ein Betreuungsbedarf von über 6 Std. täglich wird im Krippenbereich wenig beansprucht. Eine detaillierte Befragung im Kindergartenbereich erfolgte nicht. Die Kosten für Ganztagsplätze in Tageseinrichtungen für Kinder stellen sich in den einzelnen Städten und Gemeinden im Landkreis Friesland für die Eltern unterschiedlich dar. Auch das könnte ein Faktor für die unterschiedliche Frequentierung sein.

Bei den Kindergartenplätzen (auf der Grundlage der aktuellen Betriebserlaubnis) gab es einen Rückgang von 3,17%. Im Kindergartenjahr 2012/2013 gab es 2.557 Plätze, im Kindergartenjahr 2013/2014 wurden 2.476 Plätze gemeldet. Einer der Gründe ist die Umwandlung von Kindergartenplätzen in Krippenplätze, zum Beispiel in der Gemeinde Sande, der Stadt Jever und in der Stadt Varel.

Im Kindergartenjahr 2012/2013 waren 476 Krippenplätze vorhanden. Bei einer Zahl von 611 Plätzen 2013/2014 bedeutet das einen Zuwachs von 28,36% gegenüber dem Vorjahr.

In den Summen der Plätze im Krippen- und Kindergartenbereich wurden die möglichen Plätze in altersübergreifenden Gruppen eingerechnet. Wenn man die durch die Forschungsgruppe ermittelte Bedarfsquote nach Altersjahren für die unter Dreijährigen von 37,3% (Grafik 2) für den Landkreis Friesland zugrunde legt, wäre der Bedarf ausgehend vom Gesamtlandkreis erfüllt. Dabei ist allerdings zu beachten, dass in dieser Gesamtübersicht für den Landkreis Friesland die Versorgungssituation in einzelnen Städten und Gemeinden unterschiedlich ausfallen kann. Die niedrigsten Werte in der Bereitstellung von Plätzen im Krippenbereich liegen zurzeit bei 25%. (Gemeinde Zetel) und 26% (Stadt Varel). Allerdings muss man dabei beachten, dass in diesen Quoten auch die unter 1-jährigen eingerechnet wurden, die keinen Rechtsanspruch auf einen Platz in einer Tageseinrichtung haben. Die Quote im Rechtsanspruch erfüllenden Bereich liegt höher (siehe Abschnitt 4.1 Betreuungsquoten). Die Krippenplätze in der Gemeinde Zetel sind nicht alle besetzt. Das spricht im Moment für einen verringerten Bedarf. Die Stadt Varel wird das Angebot entsprechend erweitern und schafft weitere Plätze in Varel- Dangastermoor.

Im Landkreis Friesland wurden die vorhandenen Plätze im Krippenbereich, Kindergartenbereich sowie die angebotenen Ganztagsplätze nicht vollständig genutzt. Von vorhandenen 2.178 Kindergartenplätzen (ohne altersübergreifende Gruppen) wurden 2.020 genutzt (158 Plätze/ 7,25% nicht belegt). Im Krippenbereich waren von 565 vorhandenen Plätzen Plätze 479 belegt (86 Plätze/ 15,22% nicht belegt). Von 440 Ganztagsplätzen waren 399 Plätze belegt (41 Plätze/ 9,31 % nicht belegt). In allen Bereichen sind demnach rechnerisch noch Kapazitäten vorhanden.

Die Zahl der im Rahmen der Kindertagespflege betreuten Kinder ist um knapp 20% gesunken. Allerdings hat sich die prozentuale Verteilung der im Rahmen der Tagespflege betreuten Altersgruppen kaum verändert. Durch die Schaffung neuer Krippenplätze haben sich auch Tagespflegepersonen anders orientiert, weil sie deutlich eine Rückläufigkeit der Betreuungsnachfragen zugunsten der Krippe festgestellt haben.

Das vorhandene Angebot an Krippenplätzen wird im Gesamtlandkreis nachgefragt. Nach den vorgestellten Berechnungen sollten für den Fall unvorhergesehener Bedarfserhöhungen auch die Möglichkeit der altersübergreifenden Gruppe genutzt werden. Darüberhinaus kann zusätzlich auf die Kindertagespflege zurückgegriffen werden. Die Planung ist aufgrund der kaum vorhersehbaren Entwicklung der Nachfrage regelmäßig zu überprüfen. Darüberhinaus wäre es sinnvoll, im Rahmen

des Qualitätsprozesses Elternbefragungen durchzuführen, um Arbeitszeiten und Öffnungszeiten stärker aufeinander bedarfsgerecht abzustimmen, ohne den gesetzlichen Auftrag der Tageseinrichtung als Bildungseinrichtung ad absurdum zu stellen.

Im Rahmen der integrativen Betreuung konnten weitere Plätze geschaffen werden. Im Kindergartenjahr 2012/2013 gab es 124 Plätze in 31 Gruppen, im Kindergartenjahr 2013/2014 konnte eine Steigerung von 10,48% verzeichnet werden. Das bedeutet eine Zahl von 33 Gruppen mit 137 Plätzen. Von diesen 137 Plätzen waren 122 Plätze belegt. Das bedeutet rechnerisch eine freie Kapazität von ca. 10%. Der Ausbau weiterer integrativer Plätze richtet sich nach dem tatsächlich entstehenden Bedarf. Allerdings ist der Anteil von Kindern mit Behinderungen in Regeleinrichtungen weiterhin steigend. Vielfach stellt sich auch einige Zeit nach Aufnahme eines Kindes heraus, dass eine Beeinträchtigung und ein besonderer Förderbedarf vorliegen. Hier kommt der Frühförderung des Kindes, sowie der Beratung der Eltern bei der Auswahl einer geeigneten Betreuungsform für das Kind mit Behinderung eine besondere Bedeutung zu. An dieser Stelle macht es auch Sinn, im laufenden Jahr über geeignete Plätze verfügen zu können. Darüberhinaus könnten Überhangplätze im Kindergartenbereich perspektivisch im Rahmen der Inklusion genutzt werden.

5.2. Integration/ Inklusion

Die Integration bzw. Inklusion von Kindern mit Beeinträchtigungen in Regelkindergärten hat aufgrund der Ratifizierung der UN-Rechtskonventionen 2009 und den Maßgaben durch das Land eine hohe Bedeutung. Hier muss jeweils eine gute Zusammenarbeit von vielen Fachrichtungen stattfinden. Der individuelle Teilhabebedarf des Kindes und die jeweils angemessene notwendige gesetzliche Maßgabe werden genau eruiert. Gleichzeitig sind die Fachkräfte der Tageseinrichtungen für Kinder stark gefordert an den konzeptionellen und pädagogischen Rahmenbedingungen zur gelingenden Integration zu arbeiten und ihre Konzeption hier für fortzuschreiben. Je früher ein Kind mit besonderem Bedarf fachlich qualifiziertes und kompetentes Umfeld erfahren darf, umso eher gelingt die angestrebte Inklusion im sozialen Kontext. Der fachberaterische und fortbildnerische Unterstützungsbedarf ist sehr hoch. Immer sind hohe Kreativität und Flexibilität von allen Beteiligten gefordert. Im Rahmen der Qualitätsoffensive im Landkreis Friesland werden die konzeptionellen Voraussetzungen überprüft und bearbeitet.

Die integrative Erziehung schafft im Rahmen einer ganzheitlichen Förderung vielfältige Begegnungs- und Erfahrungsmöglichkeiten zwischen Kindern mit Behinderung und Kindern ohne Behinderung, so dass alle Kinder vielfältige Entwicklungsanreize erhalten. Kinder lernen von und gemeinsam mit Kindern.

Darüberhinaus stehen für Kinder Plätze in Heilpädagogischen Kindertageseinrichtungen zur Verfügung. Vor dem Grundgedanken der Inklusion sollen Tageseinrichtungen für Kinder in die Lage versetzt werden, den individuellen Bedürfnissen der Kinder, entsprechende Förderbedingungen zu schaffen.

Der am 01.08.2013 in Kraft getretene Rechtsanspruch auf einen Betreuungsplatz für Kinder ab Vollendung des ersten Lebensjahres umfasst auch Kinder mit einer Behinderung. Das Land Niedersachsen hat mit der Änderung der Verordnung die integrative Betreuung und somit die Verantwortung für die Versorgung der unterdreijährigen Kinder mit Behinderungen erstmalig auf die Kommunen übertragen.

Allerdings ist zu berücksichtigen, dass jede Umstrukturierung bzw. Schaffung von integrativen Plätzen weiterhin eine Verringerung der Gruppenstärke nach sich zieht. Im Krippenbereich hat eine Umwandlung einen Verlust von bis zu fünf Plätzen je Gruppe zur Folge.

Für weiterführende Informationen siehe www.familien-mit-zukunft.de.

5.3. Qualitätsentwicklung in Tageseinrichtungen für Kinder

In den letzten Jahren setzte ein Umdenken ein, das der frühkindlichen Erziehung einen höheren Stellenwert zuspricht und zugleich einen externen Veränderungsdruck auf die Institutionen ausübt. Die Begleitung und Förderung frühkindlicher Bildungsprozesse bedarf eines kontinuierlichen Evaluationsprozesses der entwickelten Qualitätsstandards in der pädagogischen Praxis. Dieser Prozess trägt zur Reflexion, Sicherung und Weiterentwicklung der pädagogischen Arbeit in den Tageseinrichtungen für Kinder bei, ist also in diesem Sinne Bestandteil eines kontinuierlichen Qualifizierungsprozesses der pädagogischen Fachkräfte und festigt damit entscheidend den Bildungs-, Erziehungs- und Betreuungsauftrag im Elementarbereich.

Auf dieser Grundlage und der Tatsache, dass der Landkreis Friesland sich als öffentlicher Jugendhilfeträger verpflichtet sieht, der bestehenden Gesamtverantwortung auch in qualitativer Beurteilungssicht gerecht zu werden hat der Kreistag des Landkreises Friesland (Juli 2014) die Entwicklung und Implementierung eines Gütesiegels für Kinderbetreuung im Landkreis Friesland in Kooperation mit den kreisangehörigen Städten und Gemeinden beschlossen.

Landkreis Friesland

6. Verzeichnisse Kindertageseinrichtungen im Landkreis Friesland

6.1. Anschriftenliste aller Kindertageseinrichtungen im Landkreis Friesland

Gemeinde Bockhorn			
Kom. Kindergarten	Grabstede	Achterlandsweg 4 a	26345 Bockhorn
Außenstelle kom. Kindergarten	Steinhausen	Hohle Str. 18	26345 Bockhorn
Ev. Kindergarten	Bockhorn	Lauwstr. 7	26345 Bockhorn
Kath. Kindergarten			
St. Maria im Hilgenholt		Hilgenholter Str. 20	26345 Bockhorn
Stadt Jever			
Kindergarten	Moorwarfen	Moorwarfer Gastweg 41 a	26441 Jever
Kindergarten	Clevers	Am Friesenwall 6	26441 Jever
Kindergarten	Lindenallee	Lindenallee 10	26441 Jever
Kindergarten	Ammerländer Weg	Ammerländer Weg 2	26441 Jever
Außenstelle des Kindergartens	Ammerländer Weg	Steinstraße 3	26441 Jever
Kindertagesstätte	Klein Grashaus	Joachim-Kayser-Str. 8	26441 Jever
Gemeinde Sande			
Kom. Kindergarten	Cäcilienroden	Hermann-Schulz-Str. 34	26452 Sande
Kom. Kindergarten	Neustadtgödens	Am Deich 3 a	26452 Sande
Ev. Kindergarten	Sande	Hauptstr. 72	26452 Sande
Stadt Schortens			
Waldkindergarten	Die Trolle	Oldenburger Str. 29	26419 Schortens
Kom. Kindergarten	Glarumer Mäuseland	Accumer Str. 20	26419 Schortens
Kom. Kindergarten	Oestringfelde	Klosterweg 177 a	26419 Schortens
Kom. Kindergarten	Schortens	Plaggestr. 68	26419 Schortens
Kom. Kindergarten	Sillensteder Spatzennest	Deepsdammer Weg 13 a	26419 Schortens
Kom. Krippe	Roffhausen	Tilsiter Str. 13	26419 Schortens
Ev. Kindergarten	Heidmühle	Weichselstr. 2	26419 Schortens
Ev. Kindertagesstätte	Roffhausen	Neißer Str. 2	26419 Schortens
Kath. Kindertagesstätte	Roffhausen	Tilsiter Str. 10	26419 Schortens
Heilpädagogisches Zentrum	Friesland-Nord	Schumacherstr. 34 a	26419 Schortens
Stadt Varel			
Heilpädagogischer Kindergarten	Tagesbild. Seghorn	Rahlinger Str. 5	26316 Varel
Kinderhort	Langendamm	Herrenkampsweg 22 a	26316 Varel
Städtischer Kindergarten	Varel	Peterstr. 7	26316 Varel
Ev. Kindergarten	St. Martin	Zum Jadebusen 112 a	26316 Varel
Ev. Kindergarten	St. Michael	Riesweg 32	26316 Varel
Ev. Kindergarten	Zum guten Hirten	Oldenburger Str. 44 a	26316 Varel
Katholischer Kindergarten	St. Bonifatius	Bleichenpfad 10	26316 Varel
Waldorf-Kindergarten	Sternenwagen	Oldenburger Str. 68	26316 Varel
Kinderkrippe	Flohkiste e. V.	Osterstr. 13	26316 Varel
Gemeinde Wangerland			
Kindergarten Mäusenest	Hohenkirchen	August-Hinrichs-Str. 8	26434 Wangerland
Kindergarten Alte Schule	Hooksiel	Kreuzhamm 12	26434 Wangerland
Kindergarten Pustebume	Tettens	Schulstr. 1	26434 Wangerland
Kindergarten Kiebitznest	Horumersiel	Kiebitzhörn 13	26434 Wangerland
Kindergarten Wichtelhuus	Waddewarden	Sillensteder Str. 4	26434 Wangerland
Gemeinde Wangerooge			
Ev. Kindergarten	Wangerooge	Jadestr. 9	26486 Wangerooge

Landkreis Friesland

Gemeinde Zetel

Kindergarten im Schloss Neuenburg	Schloßgang 1	26340 Zetel
Kindergarten Südenburg	Südenburg 33a	26340 Zetel
Kindergarten in der Grundschule Neuenburg	Astede 8	26340 Zetel
Ev. Kindergarten Regenbogenfisch	Bleichenweg 6	26340 Zetel
Kom. Kindergarten Emkenburg	Posenerstr. 27	26340 Zetel

6.2. Verzeichnis der Krippen im Landkreis Friesland

<u>Einrichtung</u>	<u>Träger</u>	<u>Anzahl der Gruppen</u>
Gemeinde Bockhorn		
Kath. Kindergarten „St.Maria im Hilgenholt“, 26345 Bockhorn, Hilgenholter Straße 20	Kath. Kirchengemeinde St. Bonifatius, Varel	2 Gruppen
Kom. Kindergarten Grabstede, 26345 Bockhorn, Achterlandsweg 4 a	Gemeinde Bockhorn	2 Gruppen
Stadt Jever		
Kom. Kindergarten Moorwarfen, 26441 Jever, Moorwarfer Gastweg 41a	Stadt Jever	1 Gruppe
Ev. Kindertagesstätte „Klein Grashaus“, 26441 Jever, Joachim-Kayser-Str. 8	Diakonisches Werk Jever e.V.	3 Gruppen
Ev. Lindenallee 26441 Jever, Lindenallee 10	Diakonisches Werk Jever e.V.	1 Gruppe
Ev. Kindergarten Ammerländer Weg, 26441 Jever, Ammerländer Weg 2	Diakonisches Werk Jever e.V.	1 Gruppe
Gemeinde Sande		
Kom. Kindergarten Cäcilienroden, 26452 Sande, Hermann-Schulz-Str. 34	Gemeinde Sande	2 Gruppen
Ev. Kindergarten Sande, 26452 Sande, Hauptstraße 72	Ev.-luth. Kirchengemeinde Sande	1 Gruppe
Kom. Kindergarten Neustadtgödens 26452 Sande, Am Deich 3a	Gemeinde Sande	1 Gruppe
Stadt Schortens		
Kom. Kindergarten „Sillensteder Spatzennest“, 26419 Schortens, Deepsdamer Weg 13a	Stadt Schortens	2 Gruppen
Kom. Kindergarten Schortens, 26419 Schortens, Plaggestraße 68	Stadt Schortens	3 Gruppen
Kommunale Krippe Roffhausen, 26419 Schortens, Tilsiter Straße 13	Stadt Schortens	3 Gruppen
Stadt Varel		
Städt. Kindergarten Varel, 26316 Varel, Peterstraße 7	Stadt Varel	4 Gruppen
Kinderkrippe „Flohkiste“	Verein „Kinderkrippe Flohkiste“ e.V.	1 Gruppe

Landkreis Friesland

Ev. Kindergarten St. Michael 26316 Varel, Riesweg 32	Diakonisches Werk Varel e.V.	1 Gruppe
Ev. Kindergarten „Zum guten Hirten“ 26316 Varel, Oldenburgerstr. 44a	Diakonisches Werk Varel e.V.	1 Gruppe
Kath. Kindergarten St. Bonifatius 26316 Varel, Osterstraße 7	Kath. Kirchengemeinde St. Bonifatius	1 Gruppe
Gemeinde Wangerland Kom. Kindergarten „Alte Schule“, 26434 Wangerland-Hooksiel, Kreuzhamm 12	Gemeinde Wangerland	2 Gruppen
Kom. Kindergarten „Pustebblume“, 26434 Wangerland-Tettens, Schulstraße 1	Gemeinde Wangerland	1 Gruppe
Kom. Kindergarten „Mäusenest“ 26434 Wangerland-Hohenkirchen, August-Hinrichs-Str. 8	Gemeinde Wangerland	1 Gruppe
Gemeinde Zetel Kom. Kindergarten „Südenburg“, 26340 Zetel, Südenburg 33a	Gemeinde Zetel	1 Gruppe
Kom. Kindergarten in der Grundschule Neuenburg, 26340 Zetel, Astede 8	Gemeinde Zetel	1 Gruppe
Kom. Kindertagesstätte „Emkenburg“ 26340 Zetel, Posener Str. 27	Gemeinde Zetel	2 Gruppen

6.3. Verzeichnis der Integrationsgruppen im Landkreis Friesland

<u>Einrichtung</u>	<u>Träger</u>	<u>Anzahl der Gruppen</u>
Gemeinde Bockhorn Ev. Kindergarten Bockhorn, 26345 Bockhorn, Lauwstr. 7	Ev.-luth. Kirchengemeinde Bockhorn	2 Vormittagsgruppen 1 Nachmittagsgruppe
Kath. Kindergarten „St. Maria im Hilgen- holt“, 26354 Bockhorn, Hilgenholter Str. 20	Kath. Kirchengemeinde St. Bonifatius	1 Nachmittagsgruppe
Kommunaler Kindergarten, Achterlandsweg 4A	Gemeinde Bockhorn	1 Vormittagsgruppe
Stadt Jever Ev. Kindergarten Ammerländer Weg, 26441 Jever, Ammerländer Weg 2	Diakonisches Werk Jever e.V.	2 Vormittagsgruppen 1 Nachmittagsgruppe
Ev. Kindertagesstätte „Klein Grashaus“ 26441 Jever, Joachim-Kayser-Str. 8	Diakonisches Werk Jever e.V.	1 Vormittagsgruppe
Ev. Kindergarten Lindenallee 26441 Jever, Lindenallee 10	Diakonisches Werk Jever e.V.	1 Vormittagsgruppe
Gemeinde Sande Ev. Kindergarten Sande,	Ev.-luth. Kirchengemeinde	2 Vormittagsgruppen

Landkreis Friesland

26452 Sande, Hauptstraße 72	Sande	1 Ganztagsgruppe
Stadt Schortens		
Kom. Kindergarten „Glarumer Mäuseland“, 26419 Schortens, Accumer Straße 20	Stadt Schortens	2 Vormittagsgruppen
Kom. Kindergarten Oestringfelde, 26419 Schortens, Klosterweg 177a	Stadt Schortens	2 Vormittagsgruppen 1 Nachmittagsgruppe
Kom. Kindergarten Schortens, 26419 Schortens, Plaggestraße 68	Stadt Schortens	2 Ganztagsgruppen
Ev. Kindergarten Heidmühle, 26419 Schortens, Weichselstraße 2	Ev.-luth. Kirchengemeinde Schortens	2 Vormittagsgruppen 1 Nachmittagsgruppe
Kommunale Krippe Roffhausen, 26419 Schortens, Tilsiter Straße 13	Stadt Schortens	1 Ganztagsgruppe
Stadt Varel		
Ev. Kindergarten „St. Martin“, 26316 Varel, Zum Jadebusen 112a	Diakonisches Werk Varel e.V.	2 Vormittagsgruppen 1 Ganztagsgruppe
Ev. Kindergarten „Zum guten Hirten“, 26316 Varel, Oldenburger Straße 44a	Diakonisches Werk Varel e.V.	1 Vormittagsgruppe 1 Nachmittagsgruppe
Gemeinde Wangerland		
Kom. Kindergarten „Alte Schule“, 26434 Wangerland-Hooksiel, Kreuzhamm 12	Gemeinde Wangerland	1 Vormittagsgruppe
Kom. Kindergarten „Pusteblyume“, 26434 Wangerland-Tettens, Schulstraße 1	Gemeinde Wangerland	2 Vormittagsgruppen 1 Ganztagsgruppe
Kom. Kindergarten Kiebitznest Kiebitzhörn 13 26434 Wangerland/ Hormuersiel	Gemeinde Wangerland	1 Vormittagsgruppe 1 Ganztagsgruppe
Gemeinde Zetel		
Kom. Kindergarten im Schloß Neuenburg, 26340 Zetel, Schloßgang 1	Gemeinde Zetel	1 Vormittagsgruppe
Kom. Kindergarten „Südenburg“, 26340 Zetel, Südenburg 33a	Gemeinde Zetel	1 Nachmittagsgruppe

