









Legende:

-  Neue WEA
-  Neue Kranstellfläche
-  rückzubauende WEA
-  Bestehende WEA
-  WEA im Bau

Abzubauenende Anlagen: 6x NM 48 (750kW)
= 4,5MW

Neue Anlagen: 5x E-82 2.3MW
=11.5MW

-  Ausschlusszone
-  Linie A/B Bauschutzbereich
-  B-Plan Gebiet
max. Höhe derzeit 75m

Bauherr:
Windpark Sande GmbH

Datum: 21.02.2012 Plan: Sande2
Gez: JF Maßstab: 1: 5.000

5x E-82 2.3MW

Vorabentwurf

